

**Об итогах проведения Всероссийских проверочных работ  
в 4-х, 5-х и 11-х классах на территории Белгородской области в апреле- мае 2017 года**

Всероссийские проверочные работы (далее - ВПР) – это комплексный проект в области оценки качества образования, направленный на развитие единого образовательного пространства в Российской Федерации, мониторинг введения Федеральных государственных образовательных стандартов, формирование единых ориентиров в оценке результатов обучения, единых стандартизированных подходов к оцениванию образовательных достижений обучающихся.

В апреле-мае 2017 года в общеобразовательных организациях (далее - ОО) Белгородской области проведены итоговые контрольные работы в формате ВПР в 4 классах по предметам русский язык, математика, окружающий мир; в 5 классах по предметам русский язык, математика, история биология; в 11 классах по предметам география, физика, химия, биология, история.

Таблица 1

График проведения ВПР утвержден Распоряжением Рособнадзора  
6 декабря 2016 года №3167-05

Дата	Предмет	Класс
18, 20 апреля 2017 года	Русский язык	4
25 апреля 2017 года	Математика	
27 апреля 2017 года	Окружающий мир	
18 апреля 2017 года	Русский язык	5
20 апреля 2017 года	Математика	
25 апреля 2017 года	История	
27 апреля 2017 года	Биология	
19 апреля 2017 года	География	11
25 апреля 2017 года	Физика	
27 апреля 2017 года	Химия	
11 мая 2017 года	Биология	
18 мая 2017 года	История	

На региональном уровне проведение ВПР в ОО Белгородской области регламентировалось:

- приказом департамента образования Белгородской области от 24 марта 2017 года № 868 «Об утверждении Положения о порядке проведения мониторинга качества подготовки обучающихся общеобразовательных организаций Белгородской области»;
- приказом департамента образования Белгородской области от 31 марта 2017 года № 955 «О проведении всероссийских проверочных работ в 4-х, 5-х и 11-х классах общеобразовательных организаций области в апреле-мае 2017 года»;
- приказом департамента образования Белгородской области от 12 апреля 2017 года №1098 «Об утверждении инструкций для общеобразовательных организаций по проведению всероссийских проверочных работ в апреле-мае 2017 года».

В ВПР приняли участие обучающиеся 4-х и 5-х классов всех ОО области, в которых имеются данные классы. Обучающиеся 11-х классов выбирали предметы для написания ВПР из тех, которые не выбраны для прохождения государственной итоговой аттестации по образовательным программам среднего общего образования в форме единого государственного экзамена (Таблица №2).

Таблица 2

Участие обучающихся Белгородской области в ВПР апрель-май 2017 года

Класс	Предмет	Количество ОО принявших участие (результаты вошли в отчет)	Количество обучающихся принявших участие в ВПР
4	Русский язык	533 (532)	14691
	Математика	533	14879
	Окружающий мир	533	14761
5	Русский язык	509	13712
	Математика	509 (508)	13610
	История	509 (508)	13654
	Биология	508	13538
11	География	228	2986
	Физика	195 (194)	2323
	Химия	162 (160)	1762
	Биология	241 (238)	2561
	История	212 (210)	2435

На всех этапах проведения ВПР использовалась автоматизированная информационная система СтатГрад. Каждая ОО имеет доступ в личный кабинет на сайте <https://vpr.statgrad.org>. Региональным координатором является ОГБУ «БелРЦОКО». Муниципальные и региональный координаторы работают в своих личных кабинетах.

После представления отчетов с индивидуальными результатами участников ВПР по каждой ОО формируются статистические результаты проведения ВПР по каждому предмету на уровне ОО, муниципального образования и по региону. Однако статистические отчеты по муниципалитетам и региону содержат результаты тех ОО которые вовремя загрузили необходимые отчетные формы на сайт <https://vpr.statgrad.org>.

Результаты обучающихся семи ОО из четырех муниципальных образований области в статистических отчетах по отдельным предметам не представлены, так как форма сбора результатов по предмету не была представлена в течение двух суток после проведения работы (Таблица №3).

Таблица 3

Общеобразовательные организации, результаты которых не вошли в статистические отчеты по муниципальным образованиям и по Белгородской области

№ п/п	Наименование ОО	Класс	Предмет
1.	МБОУ «Зиборовская начальная школа – детский сад имени воина – интернационалиста С.Ф. Санина» Шебекинского района	4	Русский язык
2.	МБОУ «Фощеватовская средняя общеобразовательная школа Волоконовского района Белгородской области»	5	Математика
3.	МБОУ «Прохоровская гимназия» Прохоровского района Белгородской области	5	История
		11	Физика
		11	Химия
4.	МБОУ «Масловопристанская средняя общеобразовательная школа Шебекинского района Белгородской области»	11	Биология
5.	МОУ «Николаевская средняя общеобразовательная школа Вейделевского района Белгородской области»	11	Биология
6.	МОУ «Викторопольская средняя общеобразовательная школа Вейделевского района Белгородской области»	11	Биология
		11	История
7.	МБОУ «Волоконовская средняя общеобразовательная школа №1 Волоконовского района Белгородской области»	11	История

## I. Обобщенные результаты проведения ВПР в 4-х классах

*Распределение первичных баллов выборки учащихся 4-х классов Белгородской области в сравнении с выборкой по России*

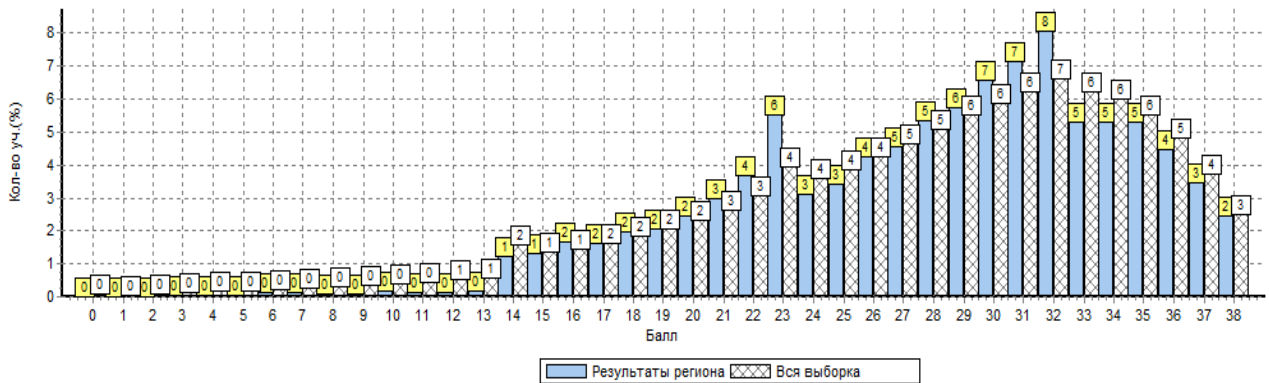
*Гистограмма 1.1*

Дата проведения: 18, 20 апреля 2017 года

Предмет: Русский язык

Количество участников по региону (Белгородская область): 14691 человек

Максимальный первичный балл: 38



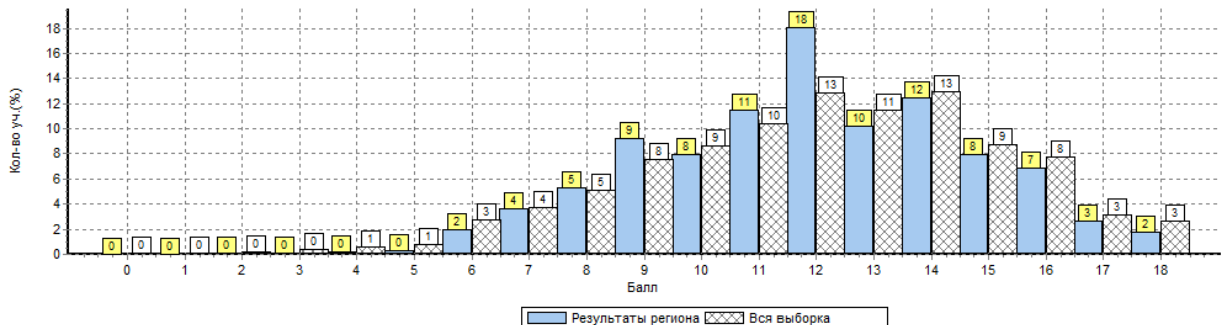
*Гистограмма 1.2*

Дата проведения: 25 апреля 2017 года

Предмет: Математика

Количество участников по региону (Белгородская область): 14879 человек

Максимальный первичный балл: 18



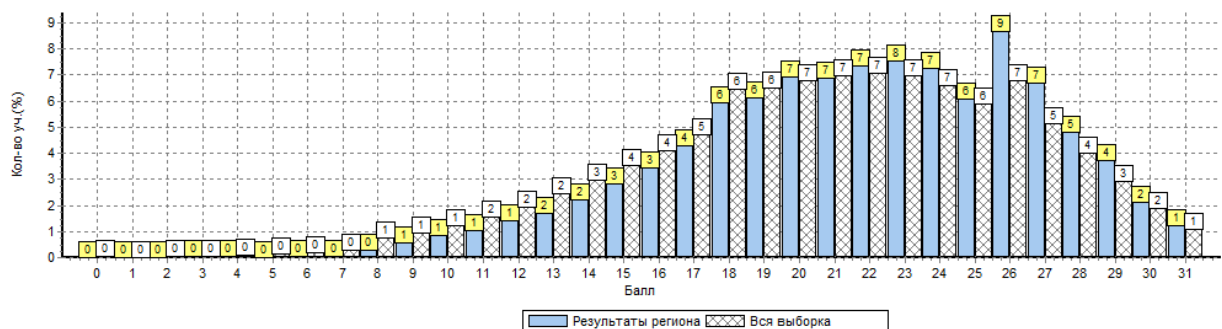
*Гистограмма 1.3*

Дата проведения: 27 апреля 2017 года

Предмет: Окружающий мир

Количество участников по региону (Белгородская область): 14761 человек

Максимальный первичный балл: 31



Анализируя данные гистограмм следует учесть, что перевод первичных баллов в отметки по пятибалльной шкале осуществлялся в ОО по рекомендованной шкале.

*Русский язык:*

Отметки по пятибалльной шкале	«2»	«3»	«4»	«5»
Первичный балл	0–13	14–23	24–32	33–38

*Математика:*

Отметки по пятибалльной шкале	«2»	«3»	«4»	«5»
Первичный балл	0–5	6–9	10–12	13–18

*Окружающий мир:*

Отметки по пятибалльной шкале	«2»	«3»	«4»	«5»
Первичный балл	0–7	8–17	18–25	26–31

На границах отметок имеются «пики» по количеству участников набравших «пограничное» количество баллов.

Таблица 1.1

*Распределение по отметкам в сравнении и Россией*

АТЕ	Русский язык ко-во участников	Распределение по отметкам (% участников)				Математика ко-во участников	Распределение по отметкам (% участников)				Окружающий мир ко-во участников	Распределение по отметкам (% участников)			
		4 класс					4 класс					4 класс			
		«2»	«3»	«4»	«5»		«2»	«3»	«4»	«5»		«2»	«3»	«4»	«5»
<b>РФ</b>	1343844	3.8	21.7	<b>45.7</b>	<b>28.8</b>	1368910	2.2	19.2	<b>31.9</b>	<b>46.7</b>	1352719	0.9	24.2	<b>53.2</b>	<b>21.7</b>
<b>Белгородская область</b>	14691	1.1	24.4	<b>48.2</b>	<b>26.2</b>	14879	0.58	20.1	<b>37.5</b>	<b>41.8</b>	14761	0.2	18.6	<b>54</b>	<b>27.2</b>

Из таблицы можно увидеть, что по всем предметам ВПР количество учеников в группах баллов «5» и «4» в сумме более 70%:

- качество знаний по русскому языку 74,4%;
- качество знаний по математике 79,3%;
- качество знаний по предмету «Окружающий мир» 81,2%.

Согласно статистическим отчетам по проведению ВПР в 4-х классах отметку «5» получили:

- по русскому языку 3855 человек (26,2%), причем 361 обучающийся (2,45%) набрал максимальное количество баллов (38 балл);
- по математике 6224 человек (41,8%), причем 259 обучающийся (1,7%) набрал максимальное количество баллов (18 балл);
- по предмету «Окружающий мир» 4017 человек (27,2%), причем 182 обучающийся (1,2%) набрал максимальное количество баллов (31 балл).

Таблица 1.2

*Статистика по отметкам полученным обучающимися 4-х классов по русскому языку в разрезе муниципалитетов*

Наименование муниципалитета	Кол-во участников	% участников получивших отметку			
		«2»	«3»	«4»	«5»
Белгородский район	1297	1.1	24.2	<b>46.6</b>	<b>28.1</b>
Борисовский район	259	0.39	29	<b>46.3</b>	<b>24.3</b>
Вейделевский район	208	0	26	<b>51</b>	<b>23.1</b>
Волоконовский район	253	1.6	23.3	<b>46.6</b>	<b>28.5</b>
Грайворонский район	268	3	23.1	<b>45.5</b>	<b>28.4</b>
Губкинский городской округ	1030	0.58	24.2	<b>50.2</b>	<b>25</b>
Ивнянский район	212	2.4	28.8	<b>46.7</b>	<b>22.2</b>
Корочанский район	334	2.7	31.4	<b>47</b>	<b>18.9</b>
Красненский район	98	2	37.8	<b>40.8</b>	<b>19.4</b>
Красногвардейский район	353	1.7	35.1	<b>45.6</b>	<b>17.6</b>
Краснояржский район	155	1.3	21.3	<b>56.1</b>	<b>21.3</b>
Алексеевский район	531	0.75	29.4	<b>46.7</b>	<b>23.2</b>

Валуйский район	617	0.97	24	<b>46.7</b>	<b>28.4</b>
Шебекинский район	764	1.4	17.4	<b>44.4</b>	<b>36.8</b>
Новооскольский район	420	1.4	25.7	<b>48.1</b>	<b>24.8</b>
Прохоровский район	245	3.7	29.4	<b>50.6</b>	<b>16.3</b>
Ракитянский район	340	0.88	29.7	<b>45.3</b>	<b>24.1</b>
Ровеньский район	233	3	27.9	<b>48.9</b>	<b>20.2</b>
Старооскольский городской округ	2554	0.55	24	<b>48.1</b>	<b>27.3</b>
Чернянский район	348	0	33.9	<b>45.1</b>	<b>21</b>
Яковлевский район	599	3.7	32.2	<b>41.2</b>	<b>22.9</b>
г. Белгород	3573	0.76	19.8	<b>51.7</b>	<b>27.7</b>
<b>По области</b>	<b>14691</b>	<b>1.1</b>	<b>24.4</b>	<b>48.2</b>	<b>26.2</b>

Таблица 1.3

Статистика по отметкам полученным обучающимися 4-х классов  
по математике в разрезе муниципалитетов

Наименование муниципалитета	Кол-во участников	% участников получивших отметку			
		«2»	«3»	«4»	«5»
Белгородская область (региональное подчинение)	42	2.4	14.3	<b>40.5</b>	<b>42.9</b>
Белгородский район	1320	0.3	21.2	<b>38</b>	<b>40.5</b>
Борисовский район	260	0.38	22.7	<b>43.1</b>	<b>33.8</b>
Вейделевский район	208	0	25.5	<b>40.4</b>	<b>34.1</b>
Волоконовский район	263	0.76	23.6	<b>32.3</b>	<b>43.3</b>
Грайворонский район	241	1.2	23.2	<b>32</b>	<b>43.6</b>
Губкинский городской округ	1041	0.29	21.3	<b>42.9</b>	<b>35.4</b>
Ивнянский район	211	1.4	28.4	<b>43.6</b>	<b>26.5</b>
Корочанский район	321	0.93	26.8	<b>39.6</b>	<b>32.7</b>
Красненский район	99	1	35.4	<b>34.3</b>	<b>29.3</b>
Красногвардейский район	354	0.28	29.1	<b>41.5</b>	<b>29.1</b>
Краснояржский район	153	1.3	17	<b>38.6</b>	<b>43.1</b>
Алексеевский район	528	0.38	19.5	<b>31.6</b>	<b>48.5</b>
Муниципальный район	629	0.64	20.7	<b>36.6</b>	<b>42.1</b>
Муниципальный район	783	0.77	15.1	<b>29.8</b>	<b>54.4</b>
Новооскольский район	414	0.24	23.2	<b>39.4</b>	<b>37.2</b>
Прохоровский район	246	1.2	27.6	<b>44.3</b>	<b>26.8</b>
Ракитянский район	344	0	24.1	<b>42.2</b>	<b>33.7</b>
Ровеньский район	231	1.3	29	<b>39</b>	<b>30.7</b>
Старооскольский городской округ	2604	0.08	19.8	<b>40.6</b>	<b>39.6</b>
Чернянский район	349	0	27.5	<b>42.1</b>	<b>30.4</b>
Яковлевский район	605	2	26.3	<b>34.2</b>	<b>37.5</b>
город Белгород	3633	0.8	14	<b>34.3</b>	<b>50.9</b>
<b>По области</b>	<b>14879</b>	<b>0.58</b>	<b>20.1</b>	<b>37.5</b>	<b>41.8</b>

Таблица 1.4

Статистика по отметкам полученным обучающимися 4-х классов  
по предмету «Окружающий мир» в разрезе муниципалитетов

Наименование муниципалитета	Кол-во участников	% участников получивших отметку			
		«2»	«3»	«4»	«5»
Белгородская область (региональное подчинение)	42	0	16.7	<b>66.7</b>	<b>16.7</b>
Белгородский район	1312	0.08	17.5	<b>54.5</b>	<b>28</b>
Борисовский район	250	0	22	<b>52.8</b>	<b>25.2</b>
Вейделевский район	194	0	21.6	<b>45.9</b>	<b>32.5</b>
Волоконовский район	264	0	18.2	<b>58.7</b>	<b>23.1</b>
Грайворонский район	245	1.6	23.3	<b>55.1</b>	<b>20</b>

Губкинский городской округ	1039	0.1	20.1	<b>52.4</b>	<b>27.4</b>
Ивнянский район	209	0.48	16.7	<b>56</b>	<b>26.8</b>
Корочанский район	323	0	26	<b>56.3</b>	<b>17.6</b>
Красненский район	96	0	21.9	<b>47.9</b>	<b>30.2</b>
Красногвардейский район	354	0	33.9	<b>51.1</b>	<b>15</b>
Краснояржужский район	149	0	16.8	<b>56.4</b>	<b>26.8</b>
Алексеевский район	529	0.38	26.1	<b>54.1</b>	<b>19.5</b>
Валуйский район	627	0.16	19.5	<b>53.9</b>	<b>26.5</b>
Шебекинский район	784	0.26	18.2	<b>53.3</b>	<b>28.2</b>
Новооскольский район	408	0	19.1	<b>58.8</b>	<b>22.1</b>
Прохоровский район	240	0	28.3	<b>51.2</b>	<b>20.4</b>
Ракитянский район	340	0	21.8	<b>55.9</b>	<b>22.4</b>
Ровеньский район	230	0.43	24.3	<b>51.7</b>	<b>23.5</b>
Старооскольский городской округ	2576	0	14.9	<b>52.4</b>	<b>32.7</b>
Чернянский район	348	0	24.7	<b>48.3</b>	<b>27</b>
Яковлевский район	606	0.66	27.7	<b>48.3</b>	<b>23.3</b>
г. Белгород	3596	0.36	13.6	<b>56.8</b>	<b>29.2</b>
<b>По области</b>	<b>14761</b>	<b>0.2</b>	<b>18.6</b>	<b>54</b>	<b>27.2</b>

В таблицах №1.2, №1.3 и №1.4 показано распределение обучающихся 4-х классов по муниципалитетам в соответствии с полученными участниками ВПР отметками по пятибалльной шкале.

Полученные результаты свидетельствуют о том, что 99% обучающихся 4-х классов области, участвовавших в ВПР, справились с проверочными работами.

Результаты в разрезе муниципалитетов демонстрируют, что общеобластные тенденции и проблемы в проведении независимой оценки характерны для всех муниципальных образований.

## II. Обобщенные результаты проведения ВПР в 5-х классах

*Распределение первичных баллов выборки учащихся 5-х классов Белгородской области в сравнении с выборкой по России*

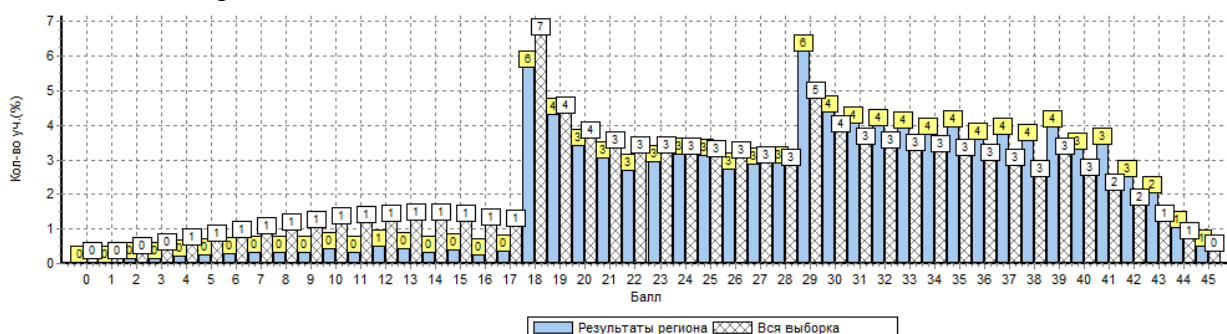
*Гистограмма 2.1*

Дата проведения: 18 апреля 2017 года

Предмет: Русский язык

Количество участников по региону (Белгородская область): 13712 человек

Максимальный первичный балл: 45



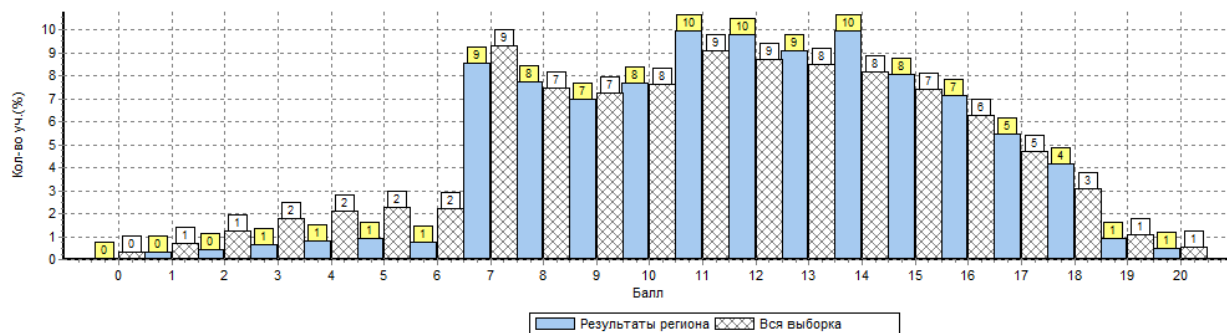
*Гистограмма 2.2*

Дата проведения: 27 апреля 2017 года

Предмет: Математика

Количество участников по региону (Белгородская область): 13610 человек

Максимальный первичный балл: 20



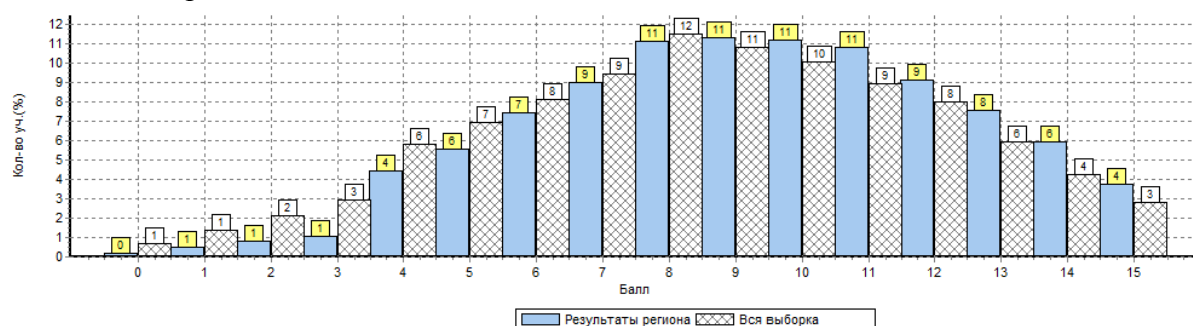
Гистограмма 2.3

Дата проведения: 25 апреля 2017 года

Предмет: История

Количество участников по региону (Белгородская область): 13653 человек

Максимальный первичный балл: 15



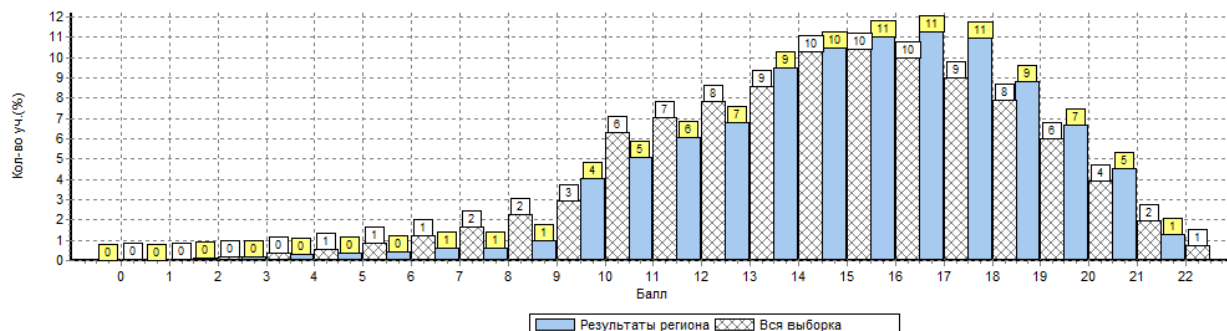
Гистограмма 2.4

Дата проведения: 27 апреля 2017 года

Предмет: Биология

Количество участников по региону (Белгородская область): 13538 человек

Максимальный первичный балл: 22



Анализируя данные гистограмм 2.1 и 2.2 следует учесть, что перевод первичных баллов в отметки по пятибалльной шкале осуществлялся в общеобразовательных организациях по рекомендованной шкале.

*Русский язык:*

Отметки по пятибалльной шкале	«2»	«3»	«4»	«5»
Первичный балл	0–17	18–28	29–38	39–45

*Математика:*

Отметки по пятибалльной шкале	«2»	«3»	«4»	«5»
Первичный балл	0–6	7–10	11–14	15–20

Распределение первичных баллов выборки учащиеся 5-х классов по русскому языку и математике показывает, что на границах отметок имеются «пики» по количеству участников набравших «пограничное» количество баллов.

В критериях для проверки работ по истории и биологии шкалы переводов первичных баллов в отметку не представлено. На гистограммах 2.3 и 2.4 «пики» по количеству учащихся отсутствуют.

Таблица 2.1

*Распределение по отметкам результатов ВПР в 5-х классах по русскому и математике в сравнении с Россией*

АТЕ	Русский язык ко-во участников	Распределение по отметкам (% участников)				Математика ко-во участников	Распределение по отметкам (% участников)			
		4 класс					4 класс			
		«2»	«3»	«4»	«5»		«2»	«3»	«4»	«5»
<b>Российская Федерация</b>	1101170	15.4	39.4	33.4	11.8	1099277	10.6	31.7	<b>34.5</b>	<b>23.2</b>
<b>Белгородская область</b>	13712	5.1	36.9	<b>41.1</b>	<b>16.8</b>	13610	4	30.9	<b>38.8</b>	<b>26.3</b>

Таблица 2.2

*Распределение по отметкам результатов ВПР в 5-х классах по истории и биологии в сравнении с Россией*

АТЕ	История ко-во участников	Распределение по отметкам (% участников)				Биология ко-во участников	Распределение по отметкам (% участников)			
		4 класс					4 класс			
		«2»	«3»	«4»	«5»		«2»	«3»	«4»	«5»
<b>Российская Федерация</b>	954723	7.2	30.4	<b>41.4</b>	<b>21</b>	929869	10.2	29.8	<b>47.5</b>	<b>12.5</b>
<b>Белгородская область</b>	13653	2.6	26.5	<b>44.5</b>	<b>26.4</b>	13538	3.5	22	<b>53.2</b>	<b>21.3</b>

Из таблиц №2.1 и №2.2 можно увидеть, что в результате участия в ВПР в 5-х классах отметки «4» и «5» по русскому языку получили более 50% обучающихся, по математике, истории и биологии более 70% обучающихся:

- по русскому языку 7947 человек (57,9%), причем 69 обучающийся (0,5%) набрали максимальное количество баллов (45 балл);
- по математике 8860 человек (79,3%), причем 70 обучающийся (0,5%) набрали максимальное количество баллов (20 балл);
- по истории 9683 человек (70,9%), причем 509 обучающийся (1,2%) набрали максимальное количество баллов (31 балл);
- по биологии 10086 человек (74,5%), причем 173 обучающийся (3,7%) набрали максимальное количество баллов (15 балл).

Результаты в разрезе муниципалитетов демонстрируют, что общеобластные тенденции и проблемы в проведении независимой оценки характерны почти для всех муниципальных образований.

Таблица 2.3

*Статистика по отметкам полученным обучающимися 5-х классов по русскому языку в разрезе муниципалитетов*

Наименование муниципалитета	Кол-во участников	% участников получивших отметку			
		«2»	«3»	«4»	«5»
Белгородский район	1243	5.3	36.4	<b>41</b>	<b>17.3</b>
Борисовский район	203	5.9	38.4	<b>40.4</b>	<b>15.3</b>
Вейделевский район	177	0	33.3	<b>50.3</b>	<b>16.4</b>
Волоконовский район	281	3.9	33.8	<b>44.1</b>	<b>18.1</b>
Грайворонский район	204	13.2	45.6	28.9	12.3
Губкинский городской округ	883	2.8	30.7	<b>45.6</b>	<b>20.8</b>
Ивнянский район	207	4.3	38.2	<b>47.3</b>	<b>10.1</b>



Корочанский район	325	5.8	44.9	36.3	12.9
Красненский район	104	3.8	51	30.8	14.4
Красногвардейский район	323	6.8	42.1	<b>38.1</b>	<b>13</b>
Краснояржужский район	130	6.2	39.2	<b>36.9</b>	<b>17.7</b>
Алексеевский район	517	3.5	35.4	<b>42.2</b>	<b>19</b>
Валуйский район	571	4	39.4	<b>37.3</b>	<b>19.3</b>
Шебекинский район	752	10.8	34	<b>38</b>	<b>17.2</b>
Новооскольский район	391	1.5	39.6	<b>39.6</b>	<b>19.2</b>
Прохоровский район	252	12.3	35.3	<b>38.9</b>	<b>13.5</b>
Ракитянский район	326	5.2	34	<b>38.3</b>	<b>22.4</b>
Ровеньский район	200	5	39	<b>39.5</b>	<b>16.5</b>
Старооскольский городской округ	2385	1.9	35.1	<b>43.5</b>	<b>19.5</b>
Чернянский район	301	0.33	36.9	<b>46.8</b>	<b>15.9</b>
Яковлевский район	559	13.8	35.1	<b>39.2</b>	<b>12</b>
г. Белгород	3378	5.6	38.8	<b>40.8</b>	<b>14.8</b>
<b>По области</b>	<b>13712</b>	<b>5.1</b>	<b>36.9</b>	<b>41.1</b>	<b>16.8</b>

Таблица 2.4

Статистика по отметкам полученным обучающимися 5-х классов  
по математике в разрезе муниципалитетов

Наименование муниципалитета	Кол-во участников	% участников получивших отметку			
		«2»	«3»	«4»	«5»
Белгородский район	1223	3.6	31.5	<b>43.7</b>	<b>21.3</b>
Борисовский район	202	6.4	40.6	<b>31.7</b>	<b>21.3</b>
Вейделевский район	177	0	36.2	<b>41.2</b>	<b>22.6</b>
Волоконовский район	278	2.5	32	<b>41.4</b>	<b>24.1</b>
Грайворонский район	208	10.1	40.9	31.2	17.8
Губкинский городской округ	880	0.68	27.2	<b>43.8</b>	<b>28.4</b>
Ивнянский район	207	8.7	35.3	<b>40.6</b>	<b>15.5</b>
Корочанский район	325	3.4	42.2	<b>35.7</b>	<b>18.8</b>
Красненский район	104	7.7	39.4	<b>35.6</b>	<b>17.3</b>
Красногвардейский район	312	4.5	34	<b>37.2</b>	<b>24.4</b>
Краснояржужский район	127	4.7	29.9	<b>38.6</b>	<b>26.8</b>
Алексеевский район	514	1.9	33.1	<b>40.7</b>	<b>24.3</b>
Муниципальный район	565	3	35.2	<b>33.8</b>	<b>28</b>
Муниципальный район	754	5.8	26.4	<b>41.6</b>	<b>26.1</b>
Новооскольский район	391	2.3	34.8	<b>37.6</b>	<b>25.3</b>
Прохоровский район	252	11.1	36.1	<b>37.7</b>	<b>15.1</b>
Ракитянский район	283	6	36.7	<b>35</b>	<b>22.3</b>
Ровеньский район	204	6.9	34.3	<b>34.8</b>	<b>24</b>
Старооскольский городской округ	2380	1.4	26.4	<b>38.4</b>	<b>33.9</b>
Чернянский район	301	0.33	35.9	<b>37.2</b>	<b>26.6</b>
Яковлевский район	555	9.2	32.4	<b>38.2</b>	<b>20.2</b>
город Белгород	3368	4.9	29.3	<b>38.1</b>	<b>27.6</b>
<b>По области</b>	<b>13610</b>	<b>4</b>	<b>30.9</b>	<b>38.8</b>	<b>26.3</b>

Таблица 2.5

Статистика по отметкам полученным обучающимися 5-х классов  
по истории в разрезе муниципалитетов

Наименование муниципалитета	Кол-во участников	% участников получивших отметку			
		«2»	«3»	«4»	«5»
Белгородская область (региональное подчинение)	14	0	28.6	<b>42.9</b>	<b>28.6</b>
Белгородский район	1238	2.8	31.2	<b>46.3</b>	<b>19.7</b>
Борисовский район	201	0.5	30.8	<b>49.8</b>	<b>18.9</b>

Вейделевский район	178	0	19.7	<b>41</b>	<b>39.3</b>
Волоконовский район	286	0.7	24.5	<b>43</b>	<b>31.8</b>
Грайворонский район	186	2.7	26.9	<b>45.2</b>	<b>25.3</b>
Губкинский городской округ	880	1	24.3	<b>45.5</b>	<b>29.2</b>
Ивнянский район	208	1.9	26.9	<b>49.5</b>	<b>21.6</b>
Корочанский район	328	4.6	42.4	<b>39.9</b>	<b>13.1</b>
Красненский район	105	2.9	34.3	<b>35.2</b>	<b>27.6</b>
Красногвардейский район	315	1.3	19.4	<b>52.4</b>	<b>27</b>
Краснояржужский район	129	7	51.9	27.1	14
Алексеевский район	515	0.97	25.2	<b>48</b>	<b>25.8</b>
Валуйский район	569	1.9	36	<b>42.7</b>	<b>19.3</b>
Шебекинский район	759	4.6	22.3	<b>38.1</b>	<b>35</b>
Новооскольский район	386	1	25.6	<b>48.4</b>	<b>24.9</b>
Прохоровский район	252	4	31.3	<b>42.9</b>	<b>21.8</b>
Ракитянский район	327	2.4	10.4	<b>51.1</b>	<b>36.1</b>
Ровеньский район	201	7	28.9	<b>45.8</b>	<b>18.4</b>
Старооскольский городской округ	2358	2.5	22.1	<b>43.8</b>	<b>31.7</b>
Чернянский район	303	0.33	20.1	<b>39.9</b>	<b>39.6</b>
Яковлевский район	554	7	41.2	<b>40.8</b>	<b>11</b>
г. Белгород	3361	2.3	25.5	<b>45.8</b>	<b>26.4</b>
<b>По области</b>	<b>13653</b>	<b>2.6</b>	<b>26.5</b>	<b>44.5</b>	<b>26.4</b>

Таблица 2.6

Статистика по отметкам полученным обучающимися 5-х классов  
по биологии в разрезе муниципалитетов

Наименование муниципалитета	Кол-во участников	% участников получивших отметку			
		«2»	«3»	«4»	«5»
Белгородская область (региональное подчинение)	14	0	50	50	0
Белгородский район	1244	2	18.9	<b>55.5</b>	<b>23.6</b>
Борисовский район	193	5.7	31.6	<b>51.3</b>	<b>11.4</b>
Вейделевский район	170	0	21.2	<b>58.8</b>	<b>20</b>
Волоконовский район	277	1.8	17.3	<b>46.9</b>	<b>33.9</b>
Грайворонский район	186	10.2	32.8	<b>43</b>	<b>14</b>
Губкинский городской округ	876	0.34	16.6	<b>56.4</b>	<b>26.7</b>
Ивнянский район	205	0.98	20.5	<b>60.5</b>	<b>18</b>
Корочанский район	322	3.4	33.5	<b>52.2</b>	<b>10.9</b>
Красненский район	99	5.1	31.3	<b>45.5</b>	<b>18.2</b>
Красногвардейский район	313	6.7	24.9	<b>54.3</b>	<b>14.1</b>
Краснояржужский район	126	11.1	18.3	<b>50</b>	<b>20.6</b>
Алексеевский район	517	1.9	18.2	<b>57.6</b>	<b>22.2</b>
Валуйский район	550	3.1	19.6	<b>48.5</b>	<b>28.7</b>
Шебекинский район	755	4.5	22.1	<b>46.2</b>	<b>27.2</b>
Новооскольский район	379	2.1	26.6	<b>54.6</b>	<b>16.6</b>
Прохоровский район	256	9	29.7	<b>49.2</b>	<b>12.1</b>
Ракитянский район	323	4	26.3	<b>52.9</b>	<b>16.7</b>
Ровеньский район	199	5	25.1	<b>47.7</b>	<b>22.1</b>
Старооскольский городской округ	2342	1.8	19.2	<b>53.4</b>	<b>25.7</b>
Чернянский район	302	1.3	19.2	<b>56.3</b>	<b>23.2</b>
Яковлевский район	547	9.9	26.3	<b>44.8</b>	<b>19</b>
г. Белгород	3343	4.4	22.9	<b>55.4</b>	<b>17.3</b>
<b>По области</b>	<b>13538</b>	<b>3.5</b>	<b>22</b>	<b>53.2</b>	<b>21.3</b>

Если количество учеников в группах баллов «5» и «4» в сумме более 50% (качество знаний более 50%), соответствующие ячейки столбцов «4» и «5» маркируются жирным шрифтом.

В таблицах №2.3, №2.4, №2.5 и №2.6 показано распределение обучающихся 5-х классов по муниципалитетам в соответствии с полученными участниками ВПР отметками по пятибалльной шкале.

Полученные результаты свидетельствуют о том, что участники ВПР в основном справились с проверочной работой, в том числе:

- успеваемость по русскому языку 89,9%;
- успеваемость по математике 96%;
- успеваемость по истории 97,4%;
- успеваемость по биологии 96,5%.

### III. Обобщенные результаты проведения ВПР в 11-х классах

ВПР для учащихся 11-х классов проходили в режиме апробации поэтому контрольные работы писали не все обучающиеся 11 классов. Выбор предметов для сдачи ВПР осуществлялся ОО.

Таблица 3.1

*Распределение участников ВПР в 11-х по предметам в разрезе муниципальных образований*

Наименование муниципального образования	Ко-во обучающихся 11-х классов*	Количество участников ВПР по предмету				
		География	Физика	Химия	Биология	История
Алексеевский район	274	171	142	158	134	162
Белгородский район	334	214	206	231	275	234
Борисовский район	84	34	45	31	37	36
Валуйский район	234	149	71	32	109	69
Вейделевский район	129	99	64	28	59	11
Волоконовский район	143	53	104	71	134	74
Грайворонский район	156	115	110	100	114	116
Губкинский городской округ	428	188	142	151	123	179
Ивнянский район	93	33	11	21	20	9
Корочанский район	130	93	50	28	58	21
Красненский район	57	11	39	38	16	32
Красногвардейский район	163	80	32	24	111	68
Краснояржский район	68	62	40	45	35	50
Новооскольский район	127	93	55	46	78	42
Прохоровский район	98	50	18	16	49	28
Ракитянский район	132	88	1	5	111	26
Ровеньский район	100	59	19	28	2	5
Старооскольский городской округ	867	216	304	85	242	335
Чернянский район	120	81	24	37	62	24
Шебекинский район	257	113	114	106	97	131
Яковлевский район	240	110	101	88	54	13
г. Белгород	1445	794	621	372	607	742
ОО регионального подчинения	164	77	10	21	34	28
Всего по области	5843	2983	2323	1762	2561	2435

\* Сведения представлены органами, осуществляющими управление в сфере образования муниципальных районов и городских округов области в марте 2017 года

*Распределение первичных баллов выборки учащихся 11-х классов Белгородской области в сравнении с выборкой по России*

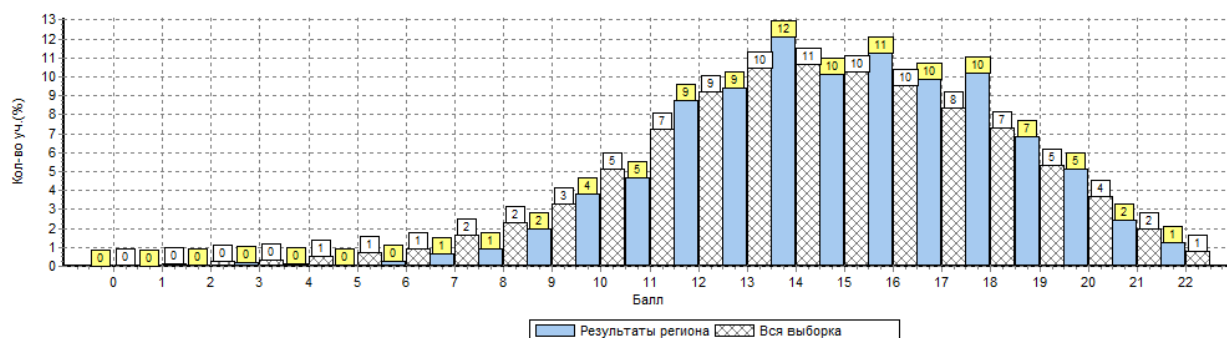
*Гистограмма 3.1*

Дата проведения: 19 апреля 2017 года 2017 года

Предмет: География

Количество участников по региону (Белгородская область): 2983 человек

Максимальный первичный балл: 22



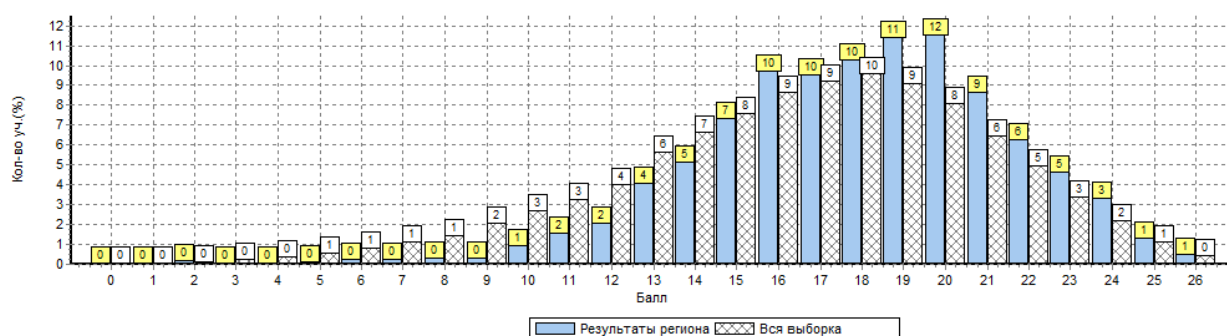
Гистограмма 3.2

Дата проведения: 25 апреля 2017 года

Предмет: Физика

Количество участников по региону (Белгородская область): 2323 человек

Максимальный первичный балл: 26



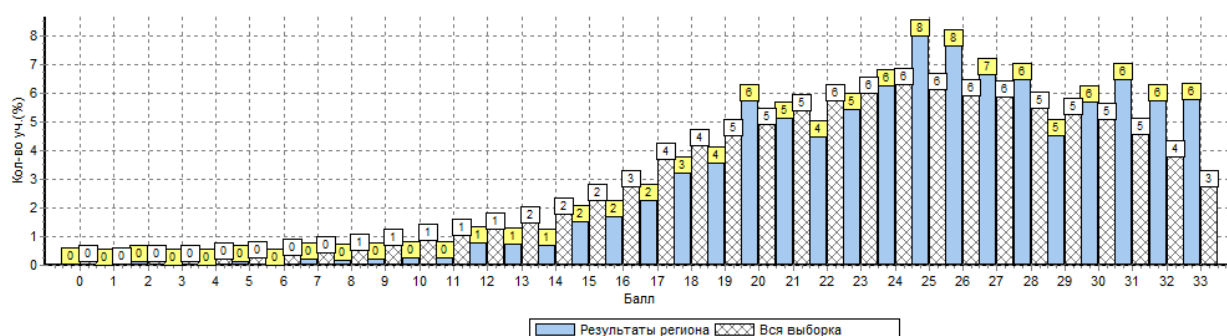
Гистограмма 3.3

Дата проведения: 27 апреля 2017 года

Предмет: Химия

Количество участников по региону (Белгородская область): 1762 человек

Максимальный первичный балл: 33



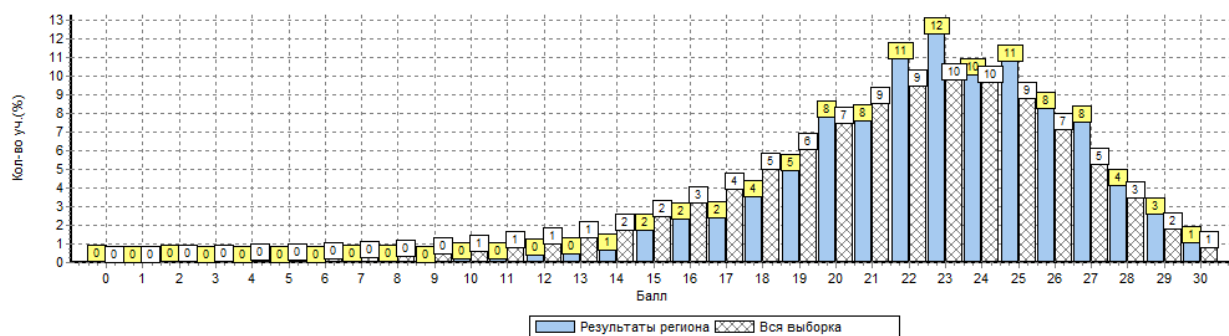
Гистограмма 3.4

Дата проведения: 11 мая 2017 года

Предмет: Биология

Количество участников по региону (Белгородская область): 2561 человек

Максимальный первичный балл: 30



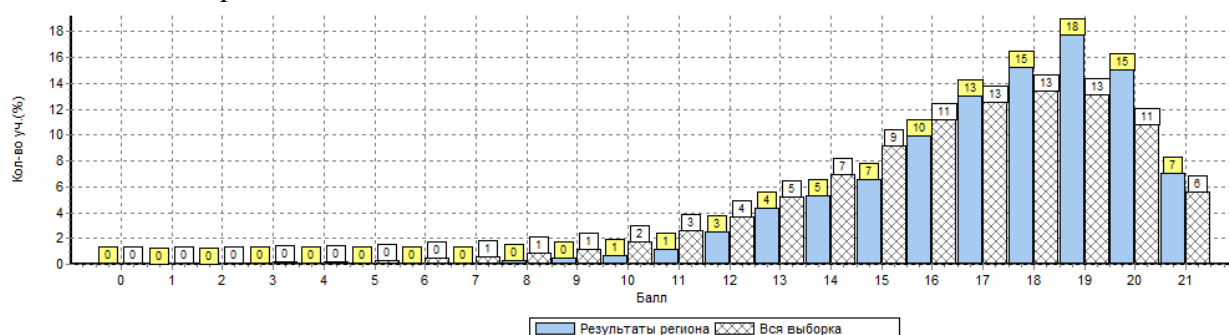
Гистограмма 3.5

Дата проведения: 18 мая 2017 года

Предмет: История

Количество участников по региону (Белгородская область): 2435 человек

Максимальный первичный балл: 21



Результаты ВПР размещены в личных кабинетах ОО и муниципальных координаторов.

Для обучающихся и их родителей ВПР будут полезны с точки зрения определения уровня их подготовки, выявления проблемных зон, планирования индивидуальной образовательной траектории обучающегося.

Результаты ВПР в 4 и в других классах могут быть частью портфолио ученика, которое может учитываться по его желанию наряду с другими сведениями при переходе из класса в класс или из школы в школу при условии, что имеются основания считать эти результаты объективными.

Важной и интересной для родителей может оказаться информация о результатах выполнения ВПР в целом по школе, в которой учится их ребенок. Такая информация весьма актуальна, поскольку ВПР проводятся по единым заданиям и оцениваются по единым для всей страны критериям, что позволяет увидеть результаты школы на фоне общей картины по стране.

Для школы ВПР может быть инструментом самодиагностики, основой для проведения регулярной методической работы.